




	PEMBERSIHAN DAN DESINFEKSI PERMUKAAN DAN LINGKUNGAN		
	No. Dokumen 445/ /PPI/2022	No. Revisi 1	Halaman 1/2
Standar Prosedur Operasional	Tanggal terbit 05 Januari 2022	Ditetapkan : Direktur Rumah Sakit  dr. Elvi Fitraneti Sp PD	
Pengertian	Membersihkan dan mengangkat kotoran dari permukaan dengan menggunakan teknik mengurangi/ meminimalkan terjadinya penyebaran infeksi. Pembersihan rutin adalah pembersihan harian kamar pasien dan area perawatan, ruang tunggu dan ruang public lainnya. Pembersihan terminal adalah pembersihan setelah pemulangan pasien dan dapat ditingkatkan jika pasien diketahui atau diduga menderita infeksi menular sebagaimana diindikasi.		
Tujuan	Sebagai acuan dalam memutus rantai resiko infeksi		
Kebijakan	Sesuai dengan kebijakan Kebersihan Lingkungan		

	PEMBERSIHAN DAN DESINFEKSI PERMUKAAN DAN LINGKUNGAN		
	No. Dokumen 445/ /PPI/2022	No. Revisi 01	Halaman 2 / 3
SPO	Tanggal terbit 05 Januari 2022	Ditetapkan, Direktur RSUD M.Natsir  <u>Dr. Elvi Fitrihetti SP.PD</u>	
<ol style="list-style-type: none"> 1. Petugas melakukan kebersihan tangan 2. Petugas menggunakan APD sebelum melakukan pembersihan ruangan. 3. Siapkan alat-alat yang digunakan untuk membersihkan ruangan. 4. Alat yang digunakan untuk membersihkan ruang isolasi berbeda dengan ruangan lainnya. 5. Bersihkan lantai dengan menggunakan mop dan lakukan pengepelan dengan larutan deterjen untuk ruangan perawatan pasien, ruang tunggu dan ruang public lainnya, ruang kerja staf, dapur dan sebagainya. 6. Bersihkan sebanyak 2x/hari kecuali jika membutuhkan pembersihan lebih sering 7. Bersihkan area lingkungan pasien seperti jendela, lemari, kursi dan tempat tidur pasien dengan menggunakan cairan deterjen dan lap mikrofiber 			

	PEMBERSIHAN DAN DESINFEKSI PERMUKAAN DAN LINGKUNGAN		
	No. Dokumen 445/ /PPI/2022	No. Revisi 01	Halaman 3 / 3
SPO	Tanggal terbit 05 Januari 2022	Ditetapkan, Direktur RSUD M.Natsir  <u>Dr. Elm Fitriaheti SP.PD</u>	
	8. Bersihkan area lingkungan beresiko tinggi (ruang operasi, CSSD, unit perawatan intensive dan neonatal) dengan menggunakan clorin 9. Lakukan pembersihan dengan cairan deterjen, kemudian dengan clorin, sampai kering dan bilas dengan menggunakan detergen atau pengharum (floor clean) 10. Buang air sisa pembersihan ruangan. 11. Lakukan kebersihan tangan		
Unit Terkait	Sanitasi Unit perawatan pasien Petugas Kebersihan		

